

CALC4XL

Product Cost Calculation Modules

Neue CALC4XL Benchmark-Datenbank als Standard Datenbank definieren

Update der CALC4XL Benchmark-Datenbank mit eigenen Daten



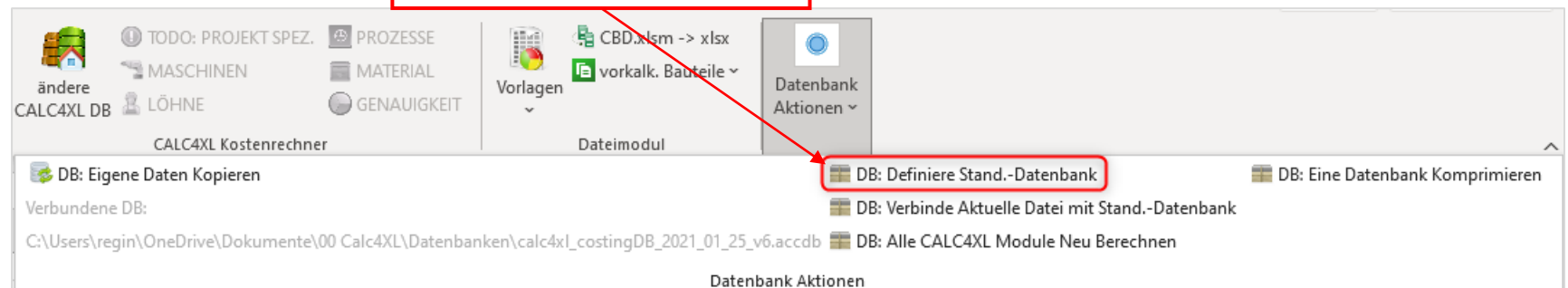
Neue CALC4XL Benchmark-Datenbank

Neue CALC4XL Benchmark-Datenbanken enthalten u.a.

- Aktualisierte Länderdaten (z.B. Flächenkosten, Stromkosten, kalkulatorische Zinsen, ...)
- Aktualisierte Gemeinkostensätze
- Aktualisierte Materialdaten
- Aktualisierte Löhne
- Neue Maschinen
- Neue & aktualisierte CALC4XL Vorlagen



Wenn Sie bereits eine CALC4XL Benchmark-Datenbank nutzen, sollten Sie die neu bereitgestellte CALC4XL Benchmark-Datenbank als neue **Standard-Datenbank** definieren.

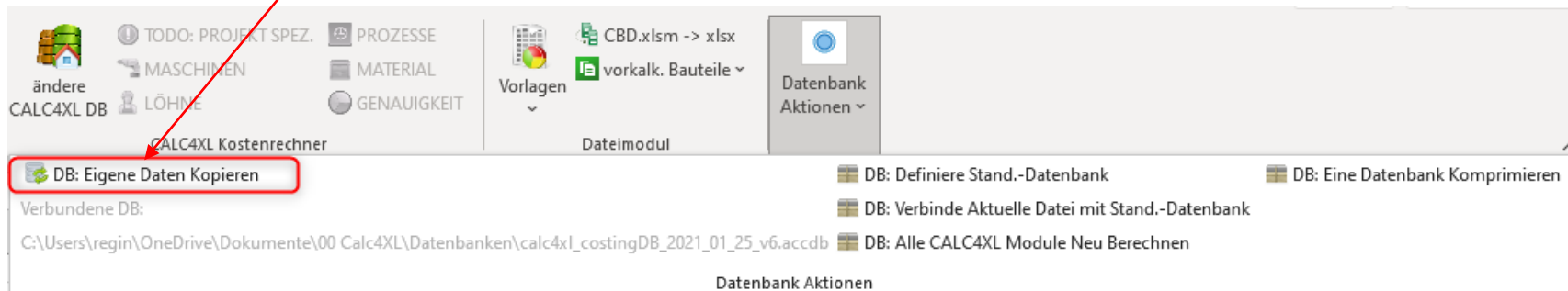


Update der CALC4XL Benchmark-Datenbank



Verwenden Sie bereits eine CALC4XL Benchmark-Datenbank in der Sie eigene Daten (Maschinen, Materialien, Datei-Vorlagen, ...) erstellt haben, können Sie ihre eigenen Daten mittels des DB-Austausch-Moduls in die neue CALC4XL Benchmark-Datenbank übertragen:

- Klicken Sie im CALC4XL Excel Menü unter Datenbank Aktionen auf "DB: Eigene Daten Kopieren".



- CALC4XL öffnet in einem im Popup-Fenster das Datenbank Austausch Modul.

Tipp:

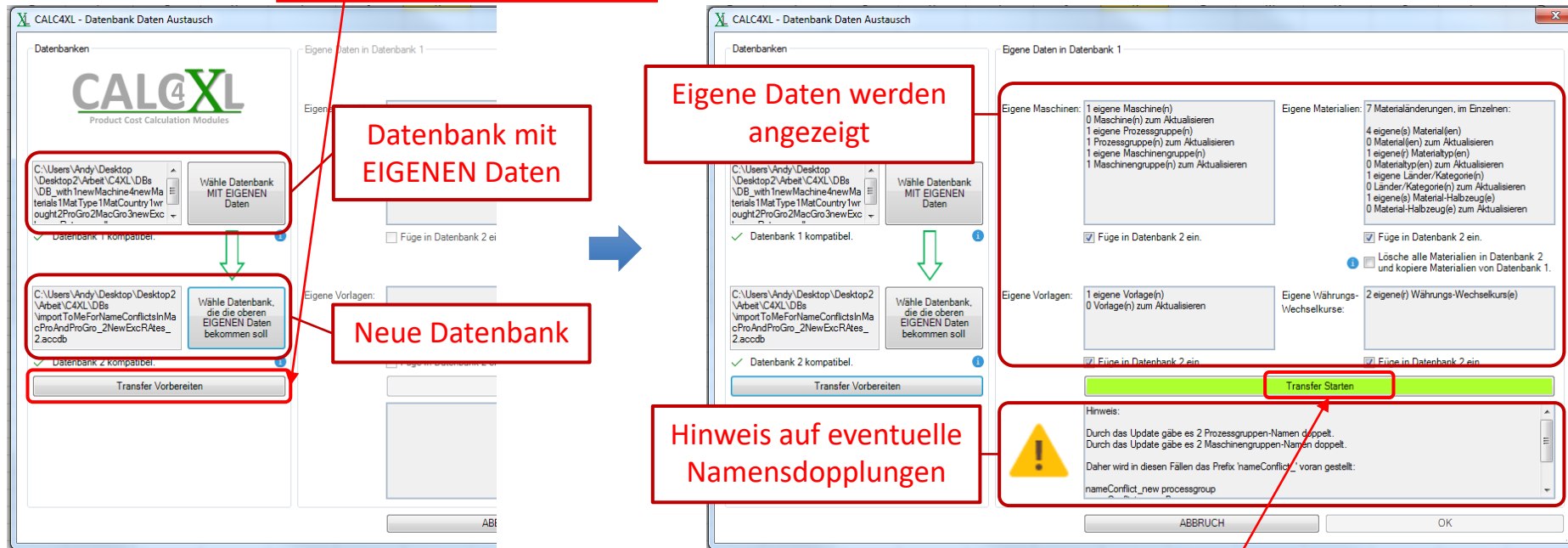
Sind Sie sich nicht sicher, ob Ihre bisherige CALC4XL Benchmark-Datenbank eigene Daten enthält, können Sie dieses im DB-Austausch-Modul prüfen.

Weiter auf der nächsten Seite

Update der CALC4XL Benchmark-Datenbank



- Führen Sie die folgende Aktionen im Datenbank Austausch Modul aus:
 - Wählen Sie Ihre Datenbank mit Ihren eigenen Daten und die neue CALC4XL Benchmark-Datenbank aus
 - Drücken Sie auf **"Transfer Vorbereiten"**.



- Wählen Sie aus, welche Daten Sie übertragen möchten.
- Zum Übertragen Ihrer eigenen Daten drücken Sie auf **"Transfer Starten"**.
- Warten Sie bis ein grüner Haken ✓ die Übertragung bestätigt. Fertig.

A person in a dark blue suit and tie is holding a set of large, 3D block letters. The letters spell 'CALC4XL'. The 'CALC' part is silver, the '4' is a smaller silver digit, and the 'XL' part is green. The person's hand is visible on the left, holding the letters. The background is a plain, light-colored wall.

CALC4XL

Erfolgreiche Kalkulationen!

Ihr CALC4XL Team

calc4xl.com info@calc4xl.com

CALC4XL

Product Cost Calculation Modules

Vielen Dank!

Auf der einen Seite nur die Kosten sehen und auf der anderen Seite ständig ein Auge zudrücken – der beste Garant für beidseitige Sehschwäche.

Udo Keller
(*1963), Managementtrainer